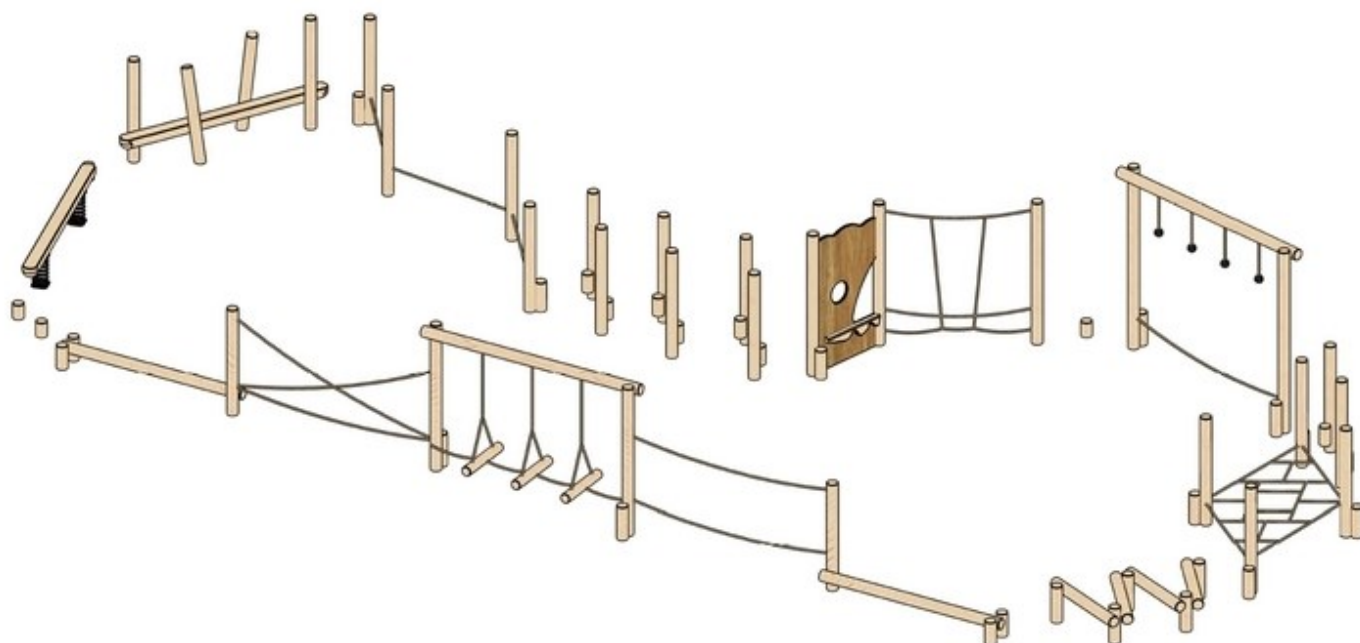


Parcours d'équilibre 007

Pin traité classe 4 / cordages
Conforme NF EN 1176

Référence : 007PE

Tranche d'âge conseillée : 5 à 12 ans
Capacité d'accueil : 30 enfants



Hauteur de chute = 0,6 m

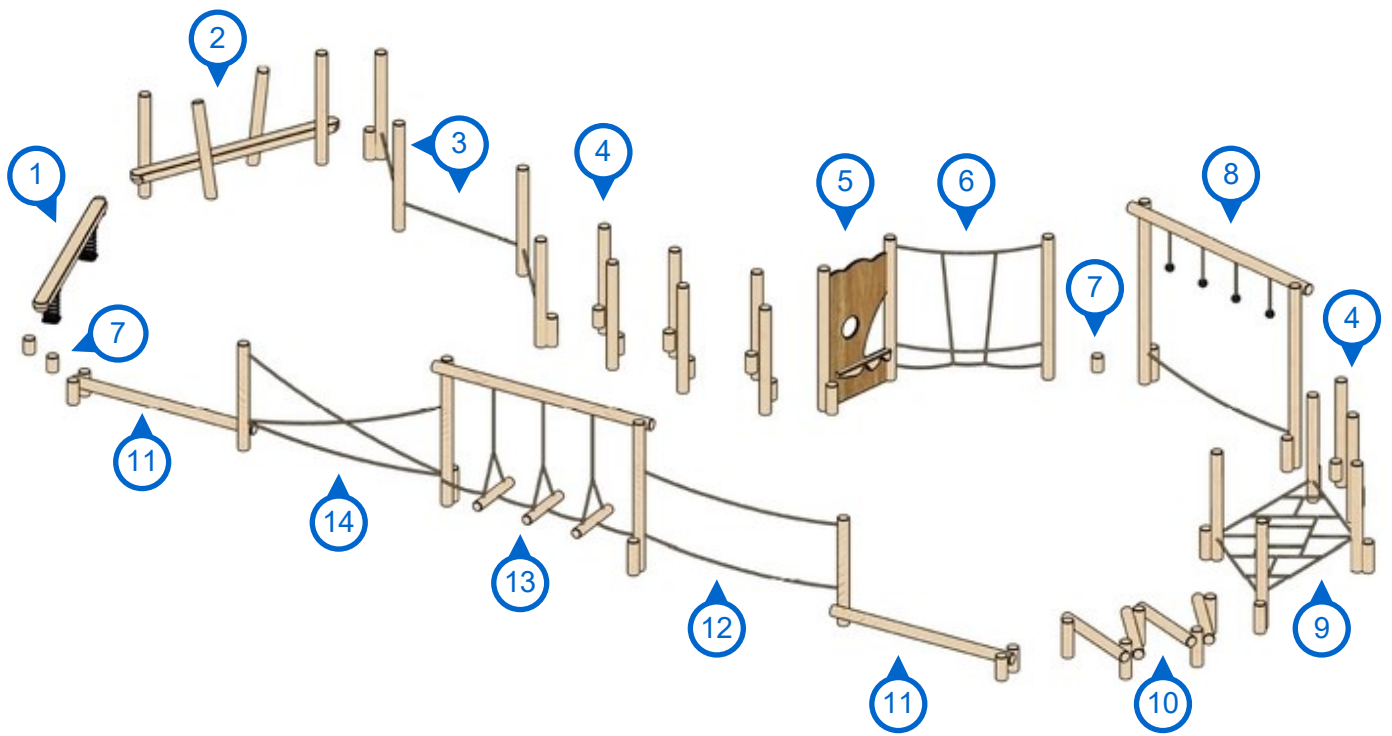
Dimensions totales (implantation type) :

Longueur 19 000 mm (19 m)
Largeur 8 300 mm (8,3 m)
Hauteur totale 2 600 mm (2,6 m)

FABRIQUÉ
EN FRANCE



GPE Game Play Enjoy - ZA Laprade - 46, Avenue Louis Pasteur - 43700 Saint Germain Laprade
Tél. : 04 71 03 68 02 - Mail : accueilgpe@gmail.com - Web : www.gameplayenjoy.com



Composition :

- poutre d'équilibre sur ressort (1)
- poutre suspendue (2)
- cordes de funambule (3)
- bâtons à grimper (4)
- mur de passage avec filet d'agilité (5) avec (6)
- plots de saut (7)
- funambule avec boules de maintien (8)
- filet horizontal (9)
- poutre d'équilibre en "V" (10)
- poutre d'équilibre (11)
- pont de tarzan (12)
- portique avec rondins suspendus (13)
- corde d'équilibre avec cordage croisé (14)

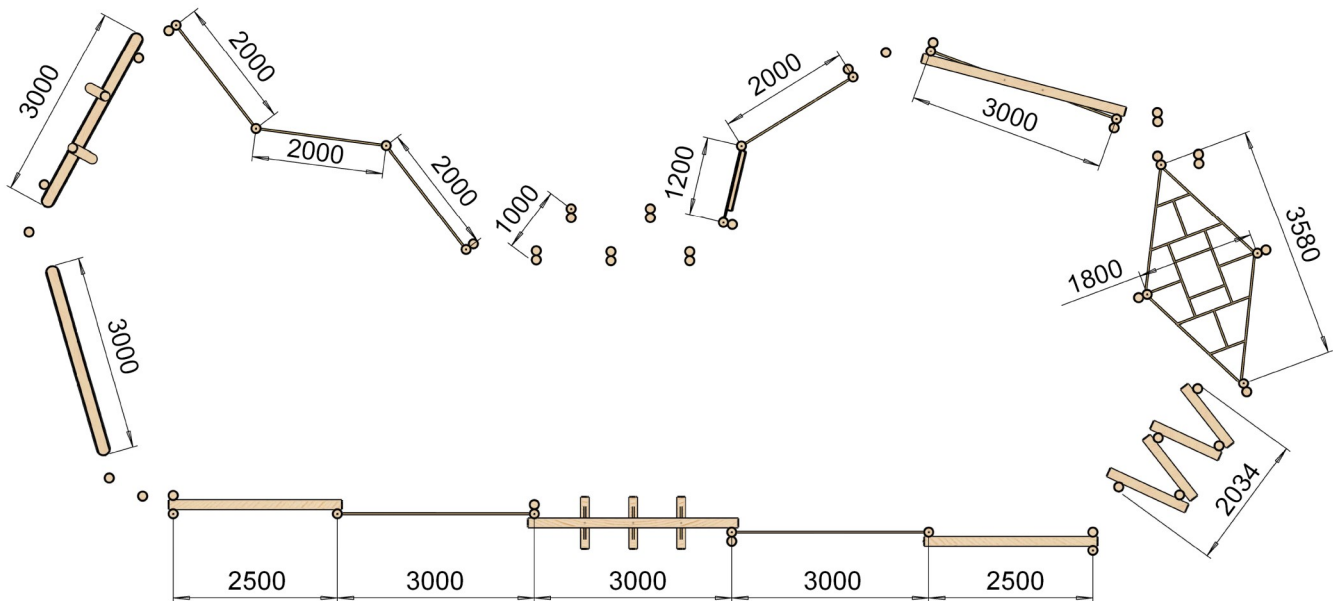


Zone d'impact (implantation type) : 22 000 x 11 300 mm
 Scellement conseillé : direct

Surface : 249 m²
 Béton nécessaire : m³

Caractéristiques de l'équipement

- Structure en bois pin traité classe 4 de diamètre 100 mm et 120 mm
- Cordage Ø 16 mm armé d'acier (6 torons), revêtement en polypropylène et connecteurs alu et/ou inox
- Boules suspendues bakélite Ø 45 mm avec insert taraudé
- Mur de passage en stratifié HPL 2 faces décor
- Ressort hélicoïdal en acier thermolaqué (coloris noir) Ø 200 mm (Ø du fil 20 mm) avec coupelles de fixation aux deux extrémités et spire anti pince-doigts



Implantation type

Emprise au sol : environ 19000 x 8300 mm

Hauteur de chute : 0,6 m max

Zone de sécurité : 1,5 m tout autour du jeu



Les coloris de ce document ne sont pas contractuels et les dimensions sont données en mm

Compte-tenu des propriétés et caractéristiques des pièces de nos équipements, il se peut qu'il y ait de légères tolérances dimensionnelles par rapport à ce qui est indiqué dans nos documents commerciaux.

Tous les matériaux que nous utilisons dans la fabrication de nos jeux sont de premières qualités afin de garantir la satisfaction de nos clients ainsi que la sécurité des utilisateurs de nos équipements.

Notre fabrication est entièrement Française et exclusivement faite à Saint Germain Laprade dans notre usine de fabrication avec du personnel réglementé et qualifié.

Propriétés des principaux matériaux utilisés : Résistance aux UV, à la corrosion, aux chocs et aux rayures, faciles d'entretien et sans aspérités pour les panneaux stratifié et polyéthylène. Nos éléments bois sont protégés de par leur traitement CI.4 en autoclave afin d'assurer leur durabilité et de les protéger face aux nombreuses agressions extérieures. Nos éléments acier sont protégés de par leur traitement anticorrosion avant le passage en peinture afin d'assurer leur durabilité et de les protéger face aux nombreuses agressions extérieures.

Les matériaux utilisés sont 100% respectueux de l'environnement et garantissent la robustesse et la longévité de nos équipements.

Dans un souci de qualité et de satisfaction de ses clients, GPE se réserve le droit d'apporter des modifications sur le jeu afin d'en améliorer la fonction ludique et esthétique et ceci sans préavis de notre part.

MAJ 06.2024