

Parcours Chartreuse 011

Pin traité classe 4 / cordages / contreplaqué
Conforme NF EN 1176

Référence : 011PE

Tranche d'âge conseillée : 5 à 12 ans

Capacité d'accueil : 20 enfants



GAME


PLAY

ENJOY

Concepteur

Fabricant

Français



Hauteur de chute < 1 m

FABRIQUÉ
EN FRANCE



Dimensions totales (implantation type) :

Longueur 19 600 mm (19,6 m)

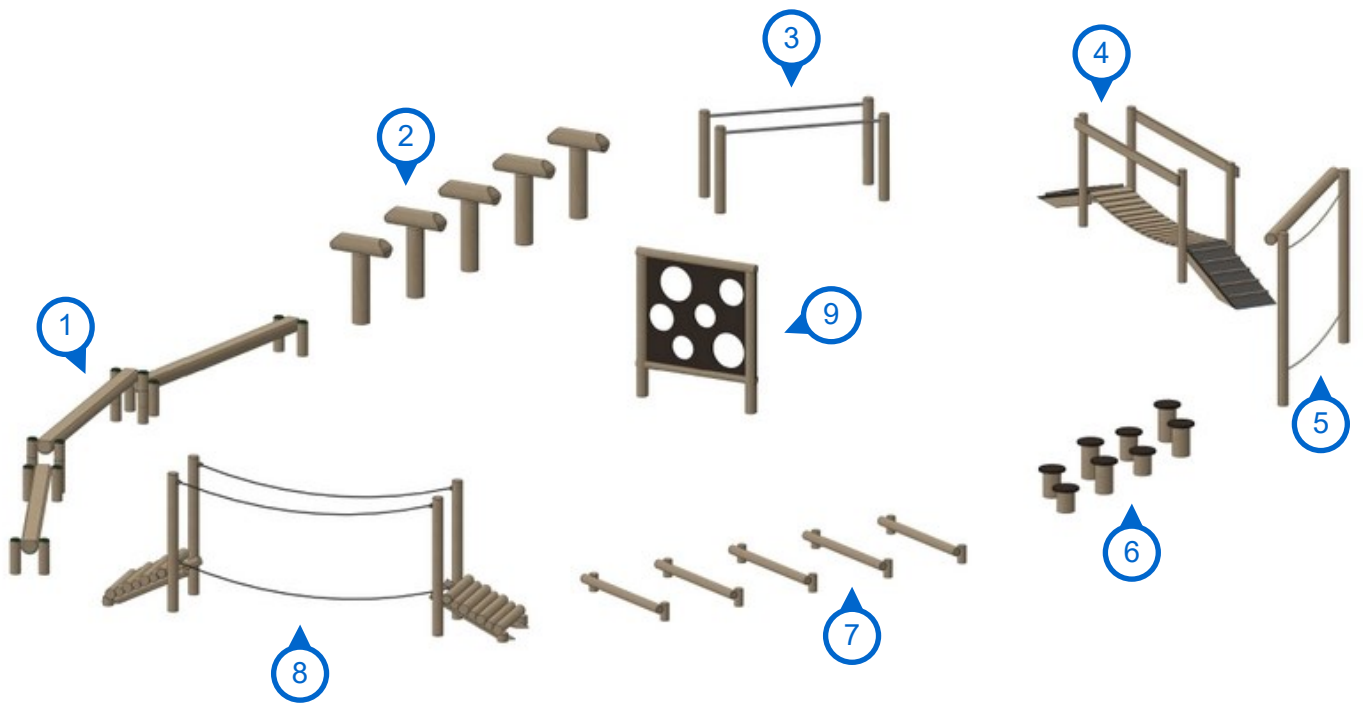
Largeur 12 300 mm (12,3 m)

Hauteur totale 2 000 mm (2 m)

Ces dimensions sont indicatives et dépendent de l'implantation finale



GPE Game Play Enjoy - ZA Laprade - 46, Avenue Louis Pasteur - 43700 Saint Germain Laprade
Tél. : 04 71 03 68 02 - Mail : accueilgpe@gmail.com - Web : www.gameplayenjoy.com



Composition :

- 1 chemin d'équilibre triple (1)
- 5 sauts de mouton (2)
- 1 barre parallèle (3)
- 1 passerelle souple (4)
- 1 pont de tarzan (5)
- 8 plots de saut (6)
- 5 sauts de puce (7)
- 1 funambule (8)
- 1 mur à ballon (9)

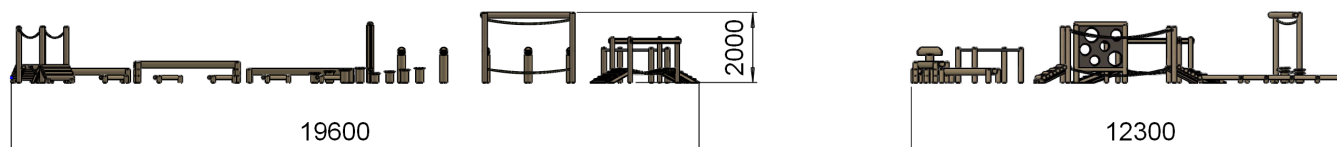


Zone d'impact (implantation type) : 22 600 x 15 300 mm
 Scellement conseillé : direct

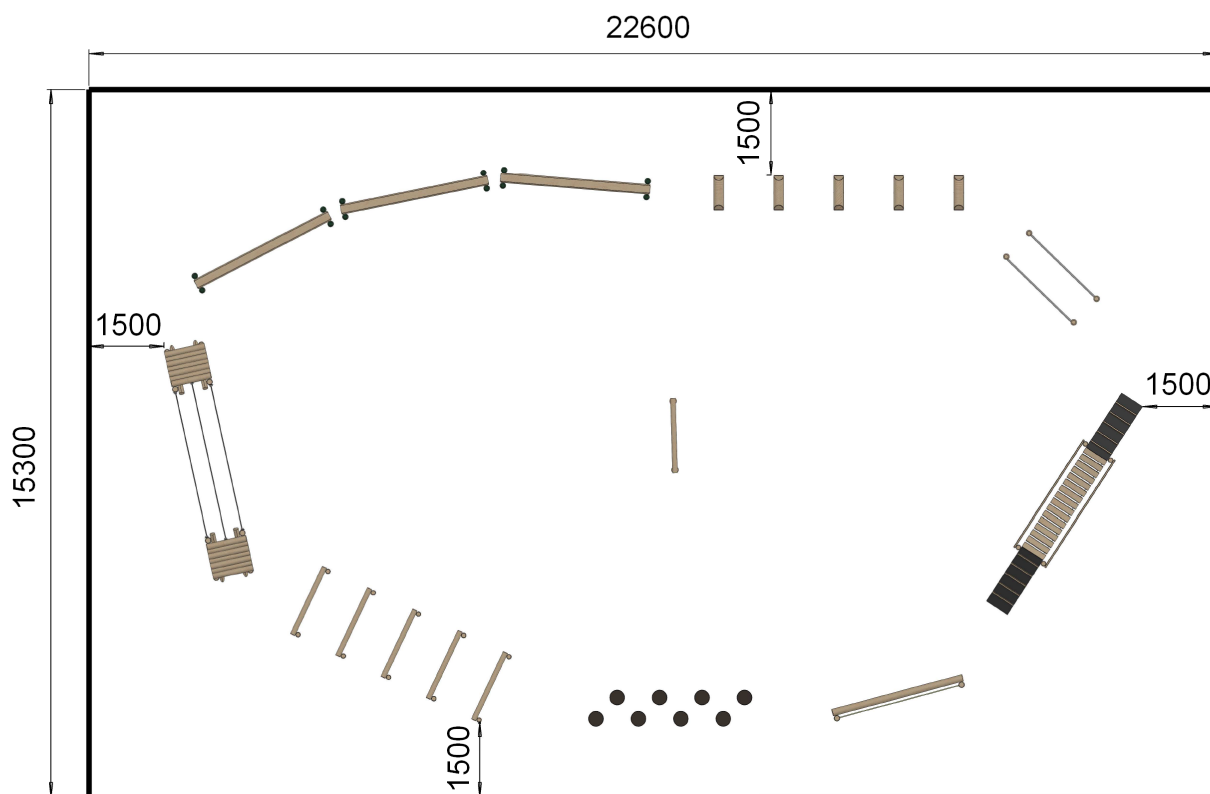
Surface : 346 m²
 Béton nécessaire : m³

Caractéristiques de l'équipement

- Structure en bois pin traité classe 4 de diamètre variable
- Cordage Ø 16 mm armé d'acier (6 torons), revêtement en polypropylène et connecteurs alu et/ou inox
- Habillage plots de saut, mur à ballon et passerelle souple en contreplaqué marine antidérapant
- Barres parallèles en tube rond acier inox



Ces dimensions sont indicatives et dépendent de l'implantation finale



Les coloris de ce document ne sont pas contractuels et les dimensions sont données en mm

Compte-tenu des propriétés et caractéristiques des pièces de nos équipements, il se peut qu'il y ait de légères tolérances dimensionnelles par rapport à ce qui est indiqué dans nos documents commerciaux.

Tous les matériaux que nous utilisons dans la fabrication de nos jeux sont de premières qualités afin de garantir la satisfaction de nos clients ainsi que la sécurité des utilisateurs de nos équipements.

Notre fabrication est entièrement Française et exclusivement faite à Saint Germain Laprade dans notre usine de fabrication avec du personnel réglementé et qualifié.

Propriétés des principaux matériaux utilisés : Résistance aux UV, à la corrosion, aux chocs et aux rayures, faciles d'entretien et sans aspérités pour les panneaux stratifié et polyéthylène. Nos éléments bois sont protégés de par leur traitement CI.4 en autoclave afin d'assurer leur durabilité et de les protéger face aux nombreuses agressions extérieures. Nos éléments acier sont protégés de par leur traitement anticorrosion avant le passage en peinture afin d'assurer leur durabilité et de les protéger face aux nombreuses agressions extérieures.

Les matériaux utilisés sont 100% respectueux de l'environnement et garantissent la robustesse et la longévité de nos équipements.

Dans un souci de qualité et de satisfaction de ses clients, GPE se réserve le droit d'apporter des modifications sur le jeu afin d'en améliorer la fonction ludique et esthétique et ceci sans préavis de notre part.