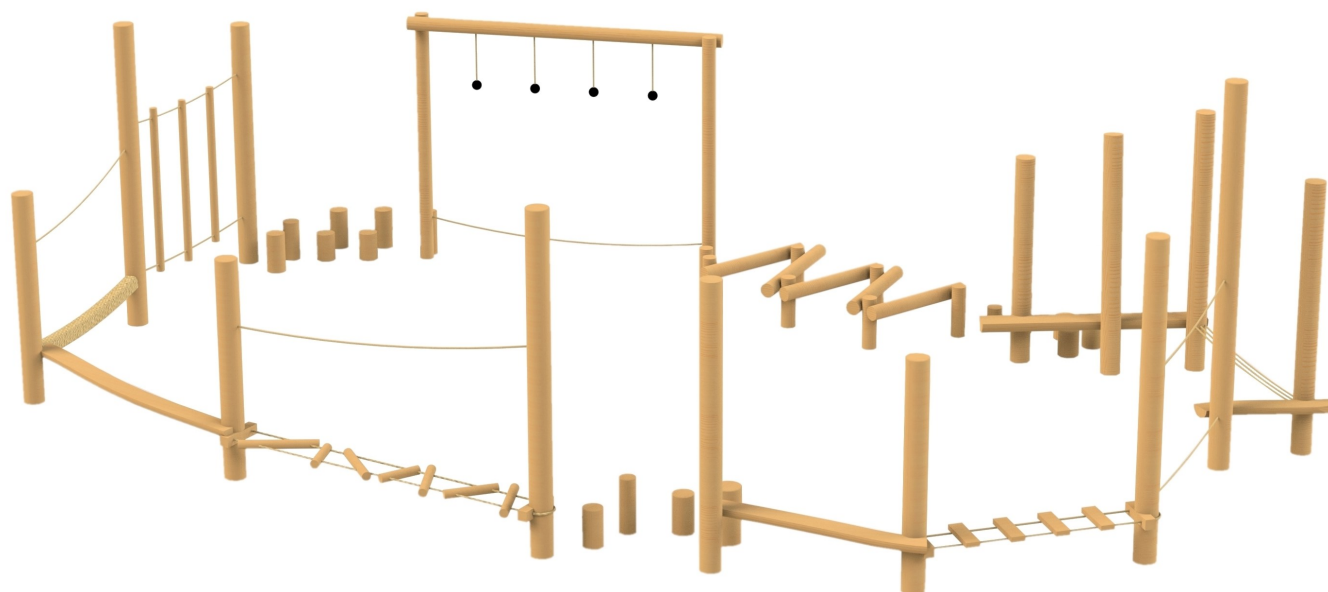


Parcours Robby A
Bois robinier / Cordage
Conforme NF EN 1176
Référence : 200PE
Tranche d'âge conseillée : 5 à 12 ans
Capacité d'accueil : 20 enfants



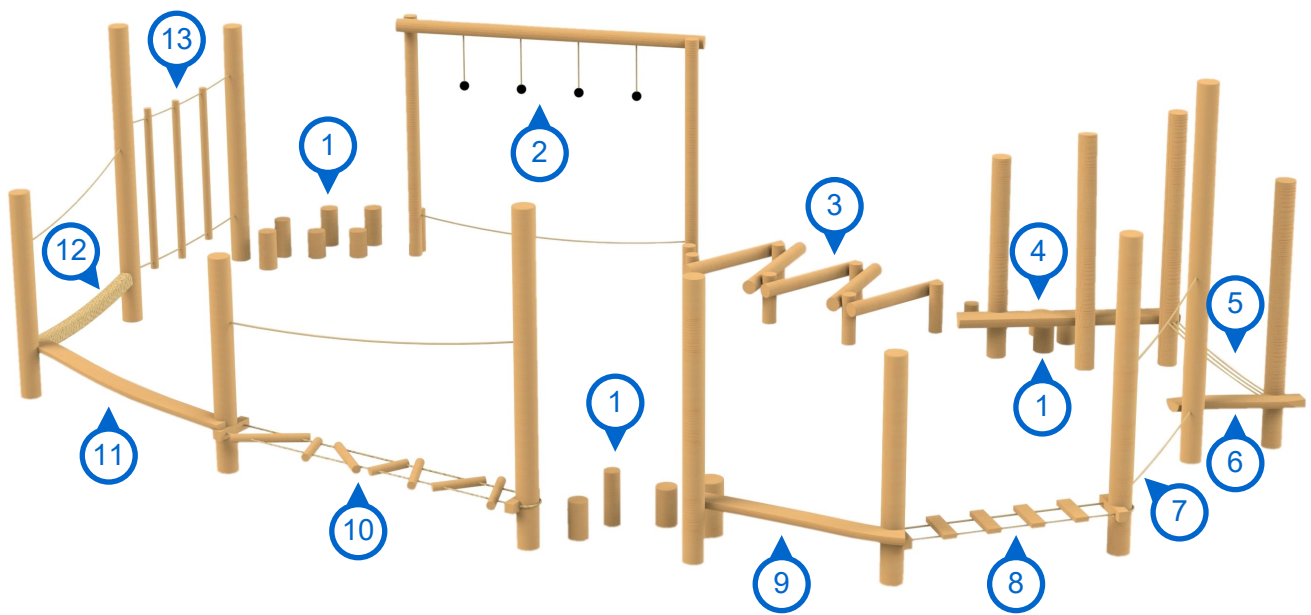
Hauteur de chute < 1 m

Dimensions totales :

Longueur 11 500 mm (11,5 m)
Largeur 7 300 mm (7,3 m)



GPE Game Play Enjoy - ZA Laprade - 46, Avenue Louis Pasteur - 43700 Saint Germain Laprade
Tél. : 04 71 03 68 02 - Mail : accueilgpe@gmail.com - Web : www.gameplayenjoy.com



13 activités sur ce parcours d'équilibre 200 comprenant :

15 plots de saut positionnés le long du parcours (1)

1 funambule avec suspension boules (2)

1 ensemble de poutres d'équilibre positionné en "V" (3)

1 poutre d'équilibre suspendue (4)

1 shackline (triple corde) (5)

1 mini poutre d'équilibre suspendue (6)

1 pont de tarzan (7)

1 passerelle flottante (8)

1 poutre d'équilibre suspendue (9)

1 passerelle rondins avec main courante (10)

1 poutre d'équilibre suspendue (11)

1 corde d'équilibre "coco" avec main courante (12)

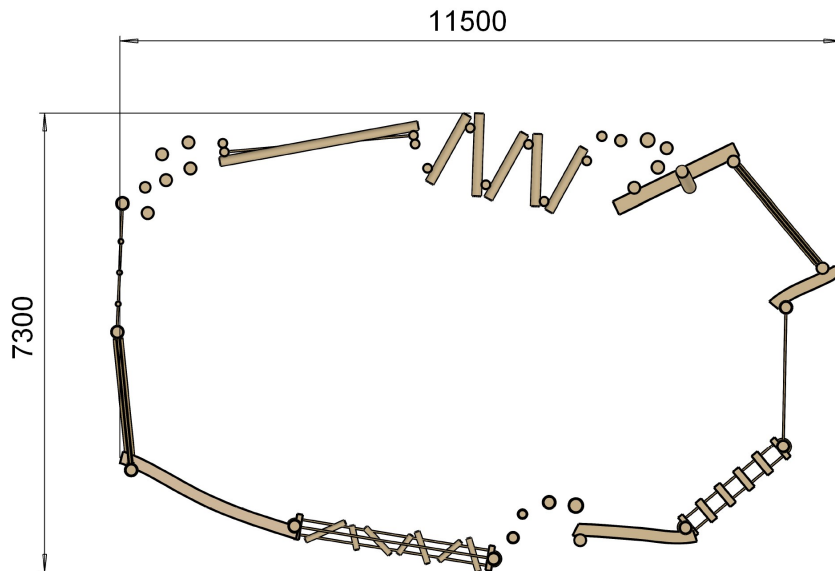
1 pont de singe avec bois verticaux (13)

Zone d'impact : 14 500 x 10 300 mm
 Scellement conseillé : direct

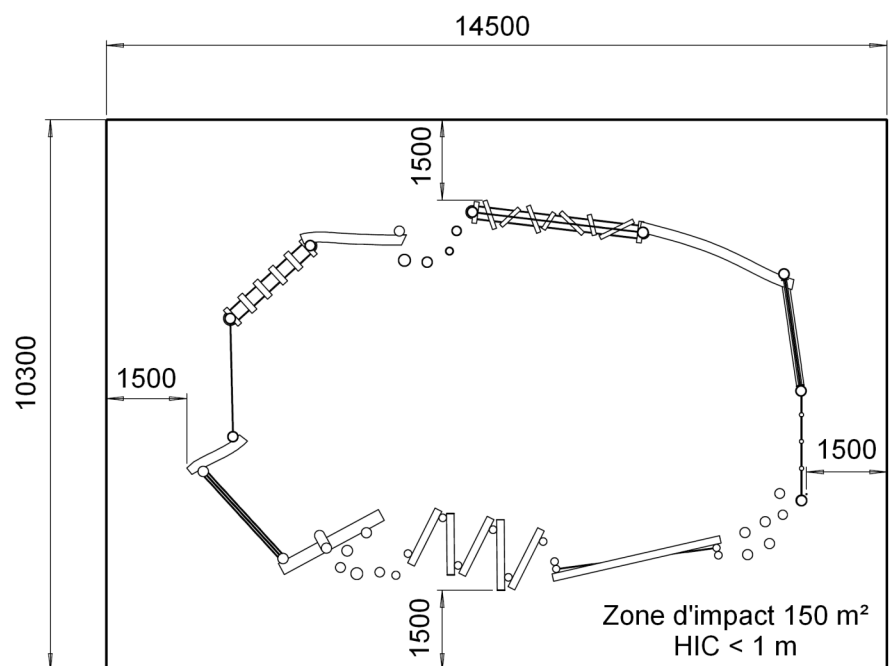
Surface : 150 m²
 Béton nécessaire : m³

Caractéristiques de l'équipement

- Modules en bois robinier (écorcé, poncé et sans aubier) de diamètre et section variable
- Cordages Ø 16 mm armés d'acier (6 torons) avec revêtement en polypropylène et fixations alu ou inox
- Corde "coco" tressée et carrée de section 140 x 140 mm en polypropylène et fixation intégrée



FABRIQUÉ
EN FRANCE



Le Robinier contient du tanin qui le protège. Les remontées de tanin qui peuvent se révéler en surface au contact de l'eau peuvent tâcher les surfaces amortissantes synthétiques type sol coulé en place

Les coloris de ce document ne sont pas contractuels et les dimensions sont données en mm

Compte-tenu des propriétés et caractéristiques des pièces de nos équipements, il se peut qu'il y ait de légères tolérances dimensionnelles par rapport à ce qui est indiqué dans nos documents commerciaux.

Tous les matériaux que nous utilisons dans la fabrication de nos jeux sont de premières qualités afin de garantir la satisfaction de nos clients ainsi que la sécurité des utilisateurs de nos équipements.

Notre fabrication est entièrement Française et exclusivement faite à Saint Germain Laprade dans notre usine de fabrication avec du personnel réglementé et qualifié.

Propriétés des principaux matériaux utilisés : Résistance aux UV, à la corrosion, aux chocs et aux rayures, faciles d'entretien et sans aspérités pour les panneaux stratifié et polyéthylène. Nos éléments bois sont protégés de par leur traitement CI.4 en autoclave afin d'assurer leur durabilité et de les protéger face aux nombreuses agressions extérieures. Nos éléments acier sont protégés de par leur traitement anticorrosion avant le passage en peinture afin d'assurer leur durabilité et de les protéger face aux nombreuses agressions extérieures.

Les matériaux utilisés sont 100% respectueux de l'environnement et garantissent la robustesse et la longévité de nos équipements.

Dans un souci de qualité et de satisfaction de ses clients, GPE se réserve le droit d'apporter des modifications sur le jeu afin d'en améliorer la fonction ludique et esthétique et ceci sans préavis de notre part.