

Parcours Lantriac

Bois robinier / Cordage / Acier inox

Conforme NF EN 1176

Référence : 205PEV1

Tranche d'âge conseillée : 4 à 12 ans

Capacité d'accueil : 20 enfants



GAME


PLAY

ENJOY

Concepteur

Fabricant

Français



Dimensions totales :

Longueur 14 980 mm (14,98 m)

Largeur 8 680 mm (8,68 m)

Hauteur totale 3 000 mm (3 m)

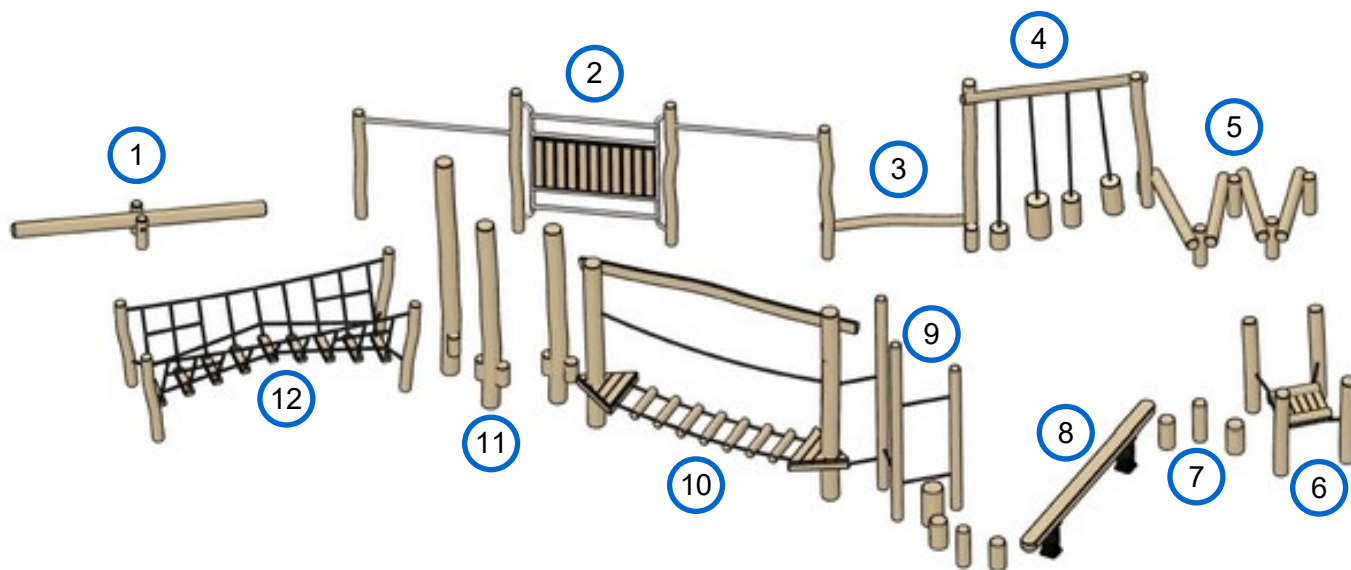
Hauteur de chute = 0,6 m



GPE Game Play Enjoy - ZA Laprade - 46, Avenue Louis Pasteur - 43700 Saint Germain Laprade
Tél. : 04 71 03 68 02 - Mail : accueilgpe@gmail.com - Web : www.gameplayenjoy.com

Composition 205PEV1

Visuel 3D ci-dessous



1 poutre basculante (1)

1 module espalier et barres de traction (2)

1 poutre d'équilibre (3)

1 module de plots suspendus (4)

1 module poutres d'équilibre en "V" (5)

1 plateforme instable (6)

7 plots de saut (7)

1 poutre sur ressort (8)

2 minis pont de singe (9)

1 passerelle en rondins + main courante (10)

3 bâtons à grimper (11)

1 ponton à lattes (12)

FABRIQUÉ
EN FRANCE

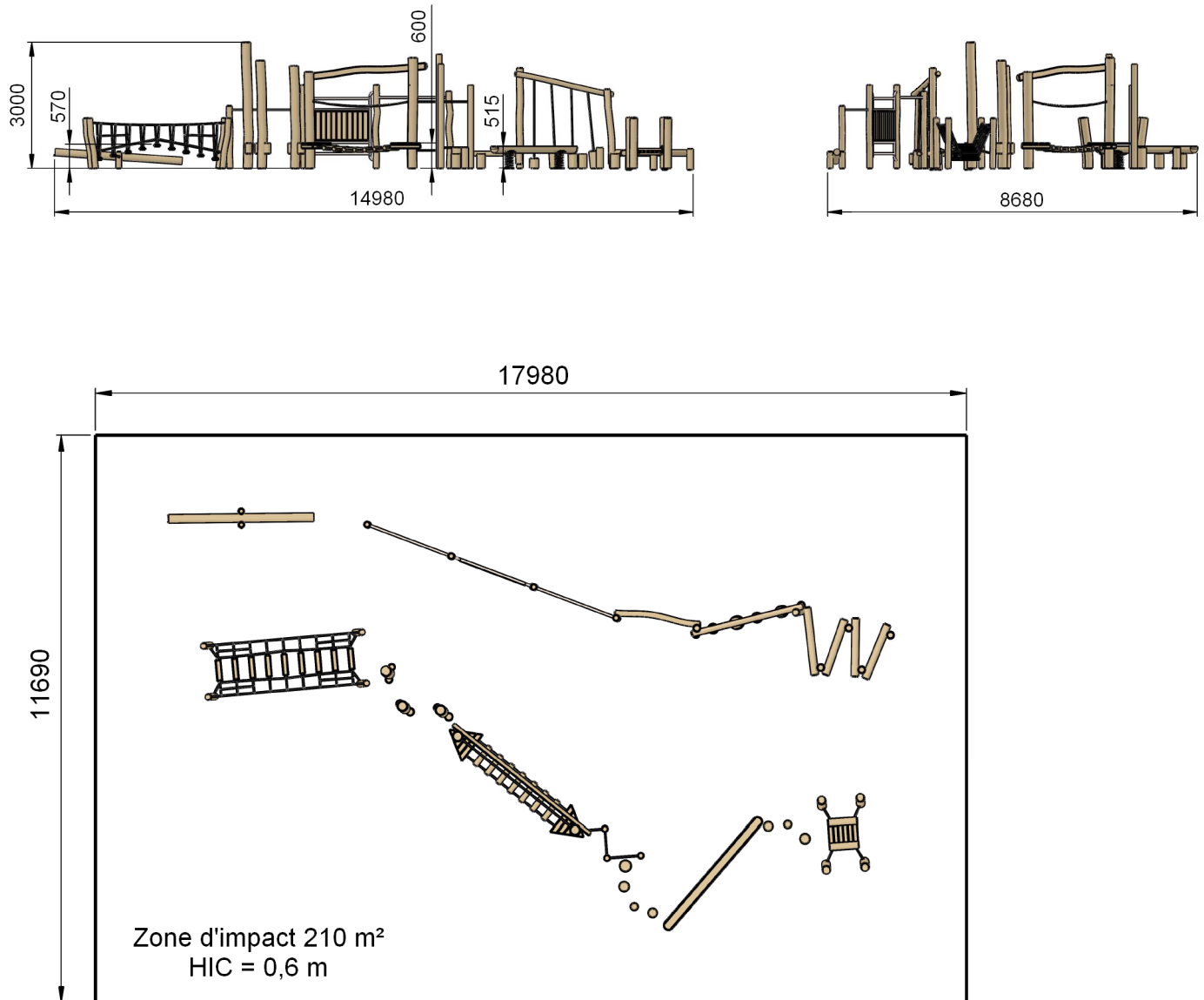


Zone d'impact : 17 980 x 11 690 mm
 Scellement conseillé : direct

Surface : 210 m²
 Béton nécessaire : m³

Caractéristiques de l'équipement

- Poteaux et modules en bois robinier (écorcé, poncé et sans aubier) de diamètre et section variable
- Cordages Ø 16 mm armés d'acier (6 torons) avec revêtement en polypropylène et fixations alu ou inox
- Ressorts hélicoïdaux en acier thermolaqué Ø 200 mm (Ø du fil 20 mm) avec coupelles de fixations et spire anti pince-doigts (coloris noir)
- Barreaux en tube rond acier inox Ø 33,7 mm



Le Robinier contient du tanin qui le protège. Les remontées de tanin qui peuvent se révéler en surface au contact de l'eau peuvent tâcher les surfaces amortissantes synthétiques type sol coulé en place

Les coloris de ce document ne sont pas contractuels et les dimensions sont données en mm

Compte-tenu des propriétés et caractéristiques des pièces de nos équipements, il se peut qu'il y ait de légères tolérances dimensionnelles par rapport à ce qui est indiqué dans nos documents commerciaux.

Tous les matériaux que nous utilisons dans la fabrication de nos jeux sont de premières qualités afin de garantir la satisfaction de nos clients ainsi que la sécurité des utilisateurs de nos équipements.

Notre fabrication est entièrement Française et exclusivement faite à Saint Germain Laprade dans notre usine de fabrication avec du personnel réglementé et qualifié.

Propriétés des principaux matériaux utilisés : Résistance aux UV, à la corrosion, aux chocs et aux rayures, faciles d'entretien et sans aspérités pour les panneaux stratifiés et polyéthylène. Nos éléments bois sont protégés de par leur traitement Cl.4 en autoclave afin d'assurer leur durabilité et de les protéger face aux nombreuses agressions extérieures. Nos éléments acier sont protégés de par leur traitement anticorrosion avant le passage en peinture afin d'assurer leur durabilité et de les protéger face aux nombreuses agressions extérieures.

Les matériaux utilisés sont 100% respectueux de l'environnement et garantissent la robustesse et la longévité de nos équipements.

Dans un souci de qualité et de satisfaction de ses clients, GPE se réserve le droit d'apporter des modifications sur le jeu afin d'en améliorer la fonction ludique et esthétique et ceci sans préavis de notre part.