

Playcombi 6

Bois / Cordages / HPL / PE / Acier inox

Conforme NF EN 1176

Référence : E444-12

Tranche d'âge conseillée : 3 à 8 ans

Capacité d'accueil : 15 enfants



GAME

PLAY

ENJOY

Concepteur

Fabricant

Français



Dimensions totales :

Longueur 4 400 mm (4,4 m)

Largeur 3 650 mm (3,65 m)

Hauteur totale 3 400 mm (3,4 m)

Hauteur des plateformes :

1 200 mm (1,2 m)

Hauteur de chute = 1,2 m

Composition

1 tour (haut 1,2 m) avec :

accès par un plan incliné avec corde
descente par un toboggan

descente par une barre de pompier

1 tour avec balcon (haut 1,2 m) avec :

accès par une échelle inclinée
accès par un filet à grimper vertical

1 pont poutre-filet fait la liaison
entre les deux tours

1 double mur d'escalade et un coin cabane
complètent cet aménagement



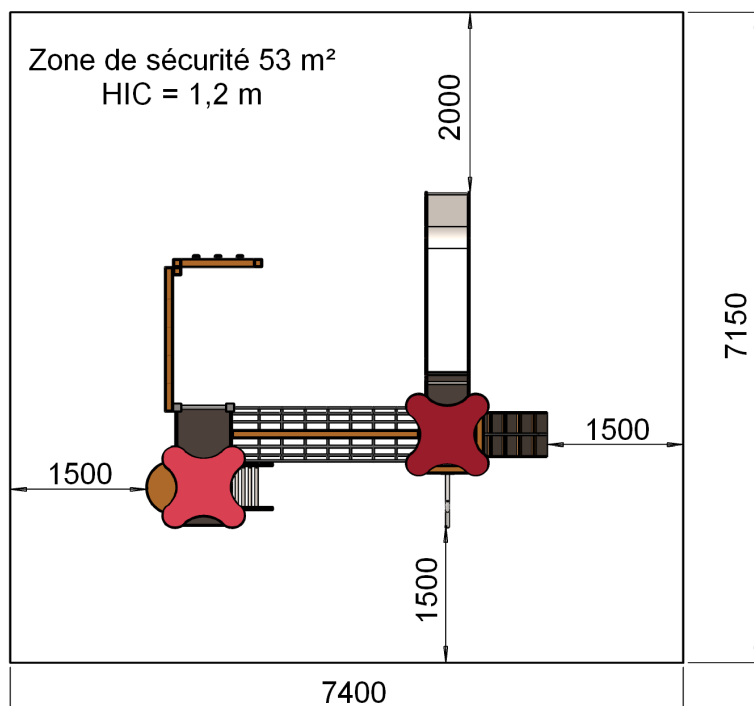
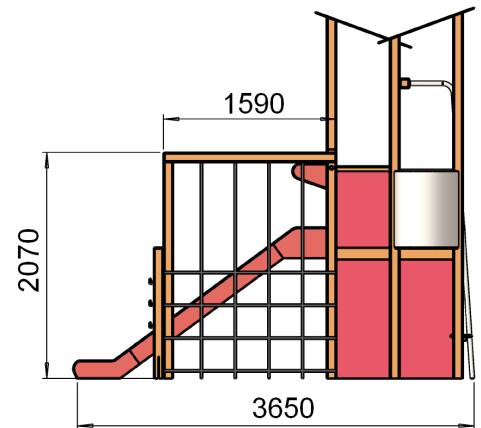
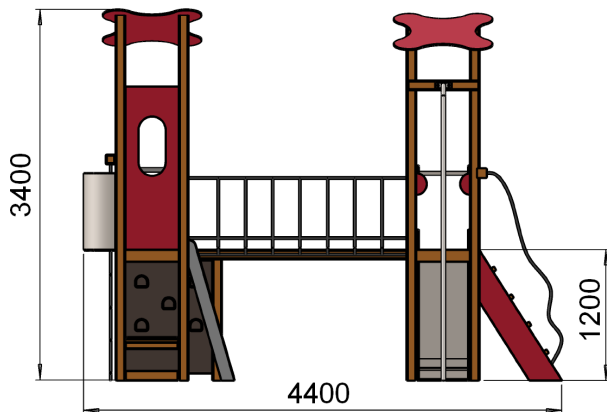


Zone d'impact : 7 400 x 7 150 mm
 Scellement conseillé : direct

Surface : 53 m²
 Béton nécessaire : m³

Caractéristiques de l'équipement :

- Tours en bois pin traité classe 4 de section 90 x 90 mm et section planches
- Habillage (toit, côtés échelle, panneau sécurité,...) en stratifié HPL ou polyéthylène
- Plancher et plateau d'escalade en contreplaqué marine antidérapant
- Cordes Ø 16 mm armées d'acier (6 torons), revêtement en polypropylène et connecteurs alu et/ou inox
- Glissière toboggan en tôle acier inox et côtés en polyéthylène coloré
- Barre de pompier et barreaux échelle en tube rond acier inox



Les coloris de ce document ne sont pas contractuels et les dimensions sont données en mm

Compte-tenu des propriétés et caractéristiques des pièces de nos équipements, il se peut qu'il y ait de légères tolérances dimensionnelles par rapport à ce qui est indiqué dans nos documents commerciaux.

Tous les matériaux que nous utilisons dans la fabrication de nos jeux sont de premières qualités afin de garantir la satisfaction de nos clients ainsi que la sécurité des utilisateurs de nos équipements.

Notre fabrication est entièrement Française et exclusivement faite à Saint Germain Laprade dans notre usine de fabrication avec du personnel réglementé et qualifié.

Propriétés des principaux matériaux utilisés : Résistance aux UV, à la corrosion, aux chocs et aux rayures, faciles d'entretien et sans aspérités pour les panneaux stratifié et polyéthylène. Nos éléments bois sont protégés de par leur traitement Cl.4 en autoclave afin d'assurer leur durabilité et de les protéger face aux nombreuses agressions extérieures. Nos éléments acier sont protégés de par leur traitement anticorrosion avant le passage en peinture afin d'assurer leur durabilité et de les protéger face aux nombreuses agressions extérieures.

Les matériaux utilisés sont 100% respectueux de l'environnement et garantissent la robustesse et la longévité de nos équipements.

Dans un souci de qualité et de satisfaction de ses clients, GPE se réserve le droit d'apporter des modifications sur le jeu afin d'en améliorer la fonction ludique et esthétique et ceci sans préavis de notre part.