

# Château 527V2

Bois / cordage / acier inox

Conforme NF EN 1176

Référence : E527V2

Tranche d'âge conseillée : 3 à 12 ans

Capacité d'accueil : 25 enfants



GAME

PLAY

ENJOY

Concepteur

Fabricant

Français

Hauteur de chute = 1,95 m



Dimensions totales :

Longueur 6 680 mm (6,68 m)

Largeur 5 500 mm (5,5 m)

Hauteur totale 5 000 mm (5 m)

Hauteur des plateformes :

1 450 mm (1,45 m)

1 950 mm (1,95 m)



**GPE Game Play Enjoy** - ZA Laprade - 46, Avenue Louis Pasteur - 43700 Saint Germain Laprade  
Tél. : 04 71 03 68 02 - Mail : [accueilgpe@gmail.com](mailto:accueilgpe@gmail.com) - Web : [www.gameplayenjoy.com](http://www.gameplayenjoy.com)

## Composition du château :


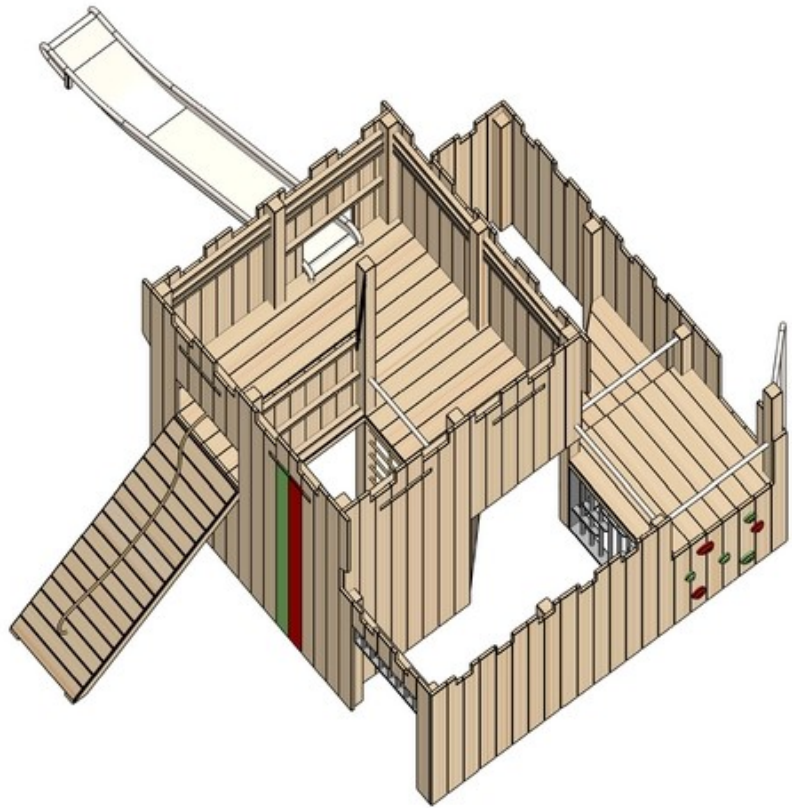
Accès par une porte permettant de circuler à l'intérieur du château

De cet accès, une grille fermant le cachot permet de monter sur une plateforme à hauteur 1 450 mm (1,45 m) et ensuite descendre par la barre de pompier.

Cette plateforme est aussi accessible par l'extérieur du château via un mur d'escalade ou par l'intérieur du château via une plateforme triangulaire à hauteur 750 mm (0,75 m).

À l'intérieur du château, le filet à grimper vertical permet l'accès à la plateforme à hauteur 1 950 mm (1,95 m) pour ensuite descendre par le toboggan droit. Cette plateforme est aussi accessible par l'extérieur du château via un plan incliné avec corde de rappel.

Un jeu ludique et des assises intérieures complètent cet aménagement de jeux.

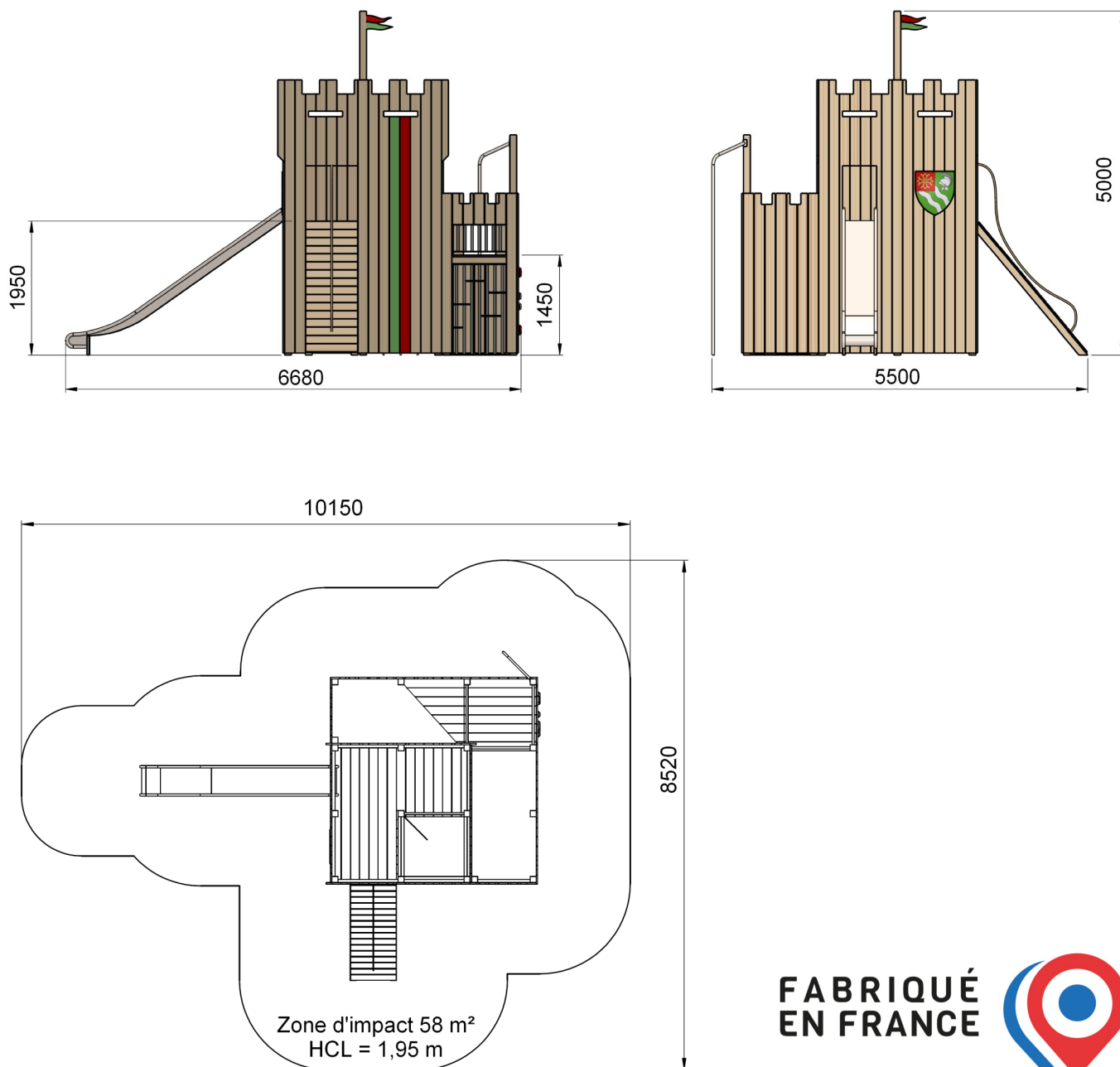


Zone d'impact : 10 150 x 8 520 mm  
 Scellement conseillé : direct

Surface : 58 m<sup>2</sup>  
 Béton nécessaire : m<sup>3</sup>

### Caractéristiques de l'équipement :

- Château et modules en bois douglas (section poteaux 100 x 100 mm et planches 150 x 25 et 150 x 32 mm)
- Cordage Ø 16 mm armé d'acier (6 torons), revêtement en polypropylène et connecteurs alu et/ou inox
- Grille cachot en tube et plat acier thermolaqué
- Barre de pompier Ø 33,7 mm et barres anti-bousculade Ø 26,9 mm en acier inox
- Toboggan en acier inox



**FABRIQUÉ  
EN FRANCE**



Les coloris de ce document ne sont pas contractuels et les dimensions sont données en mm

**Compte-tenu des propriétés et caractéristiques des pièces de nos équipements, il se peut qu'il y ait de légères tolérances dimensionnelles par rapport à ce qui est indiqué dans nos documents commerciaux.**

Tous les matériaux que nous utilisons dans la fabrication de nos jeux sont de premières qualités afin de garantir la satisfaction de nos clients ainsi que la sécurité des utilisateurs de nos équipements.

Notre fabrication est entièrement Française et exclusivement faite à Saint Germain Laprade dans notre usine de fabrication avec du personnel réglementé et qualifié.

Propriétés des principaux matériaux utilisés : Résistance aux UV, à la corrosion, aux chocs et aux rayures, faciles d'entretien et sans aspérités pour les panneaux stratifié et polyéthylène. Nos éléments bois sont protégés de par leur traitement CI.4 en autoclave afin d'assurer leur durabilité et de les protéger face aux nombreuses agressions extérieures. Nos éléments acier sont protégés de par leur traitement anticorrosion avant le passage en peinture afin d'assurer leur durabilité et de les protéger face aux nombreuses agressions extérieures.

Les matériaux utilisés sont 100% respectueux de l'environnement et garantissent la robustesse et la longévité de nos équipements.

**Dans un souci de qualité et de satisfaction de ses clients, GPE se réserve le droit d'apporter des modifications sur le jeu afin d'en améliorer la fonction ludique et esthétique et ceci sans préavis de notre part.**

MAJ 03.2024