

Tour Eden'land IIB

Acier thermolaqué / HPL / PE / inox

Conforme NF EN 1176

Référence : EL201B-15

Tranche d'âge conseillée : 6 à 12 ans

Capacité d'accueil : 10 enfants



GAME

PLAY

ENJOY

Concepteur

Fabricant

Français



Hauteur de chute = 1,5 m

Composition :

1 tour triangulaire (haut. 1,5 m) avec :
accès par un mur d'escalade incliné
descente par une barre de pompier

1 tour triangulaire (haut. 1,5 m) avec :
accès par une échelle
descente par un toboggan

1 filet à grimper vertical
fait la liaison entre les 2 tours

1 assise sous la tour toboggan

Dimensions totales

Longueur 4 500 mm (4,5 m)

Largeur 4 500 mm (4,5 m)

Hauteur totale 3 440 mm (3,44 m)

Hauteur plateforme

1 500 mm (1,5 m)





FABRIQUÉ
EN FRANCE

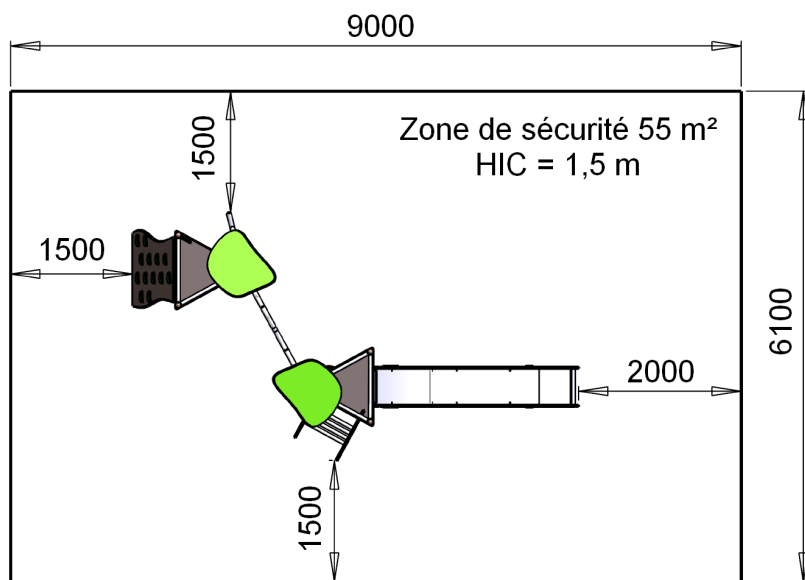
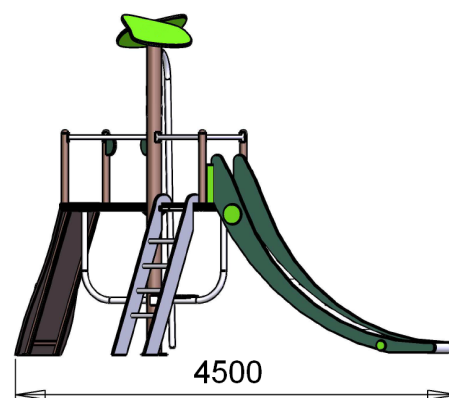
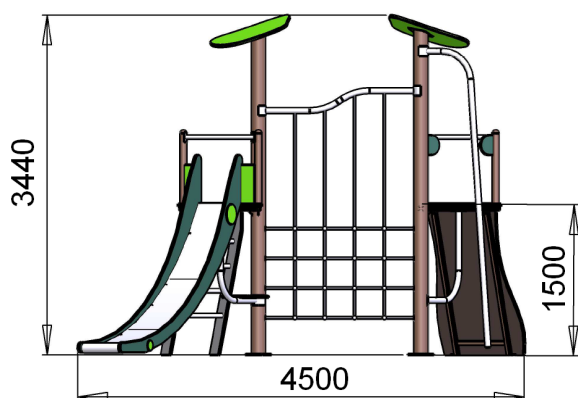


Zone d'impact : 9 000 x 6 100 mm
 Scellement conseillé : direct

Surface : 55 m²
 Béton nécessaire : m³

Caractéristiques de l'équipement

- Structure en tube acier de diamètre 139,7 mm et 76,1 mm avec une finition par thermolaquage (coloris RAL au choix)
- Plancher et plateau d'escalade en contreplaqué marine antidérapant
- Habillage (toit, mur d'escalade, ...) et assise en stratifié HPL (ou polyéthylène)
- Glissière du toboggan en tôle acier inox et côtés en polyéthylène PEHD teinté dans la masse
- Cordage Ø 16 mm armé d'acier (6 torons), revêtement en polypropylène et connecteurs alu et/ou inox
- Barre de pompier, traverse supérieure filet, barreaux échelle et barre anti-bousculade en tube rond inox



Les coloris de ce document ne sont pas contractuels et les dimensions sont données en mm

Compte-tenu des propriétés et caractéristiques des pièces de nos équipements, il se peut qu'il y ait de légères tolérances dimensionnelles par rapport à ce qui est indiqué dans nos documents commerciaux.

Tous les matériaux que nous utilisons dans la fabrication de nos jeux sont de premières qualités afin de garantir la satisfaction de nos clients ainsi que la sécurité des utilisateurs de nos équipements.

Notre fabrication est entièrement Française et exclusivement faite à Saint Germain Laprade dans notre usine de fabrication avec du personnel réglementé et qualifié.

Propriétés des principaux matériaux utilisés : Résistance aux UV, à la corrosion, aux chocs et aux rayures, faciles d'entretien et sans aspérités pour les panneaux stratifié et polyéthylène. Nos éléments bois sont protégés de par leur traitement CI.4 en autoclave afin d'assurer leur durabilité et de les protéger face aux nombreuses agressions extérieures. Nos éléments acier sont protégés de par leur traitement anticorrosion avant le passage en peinture afin d'assurer leur durabilité et de les protéger face aux nombreuses agressions extérieures.

Les matériaux utilisés sont 100% respectueux de l'environnement et garantissent la robustesse et la longévité de nos équipements.

Dans un souci de qualité et de satisfaction de ses clients, GPE se réserve le droit d'apporter des modifications sur le jeu afin d'en améliorer la fonction ludique et esthétique et ceci sans préavis de notre part.