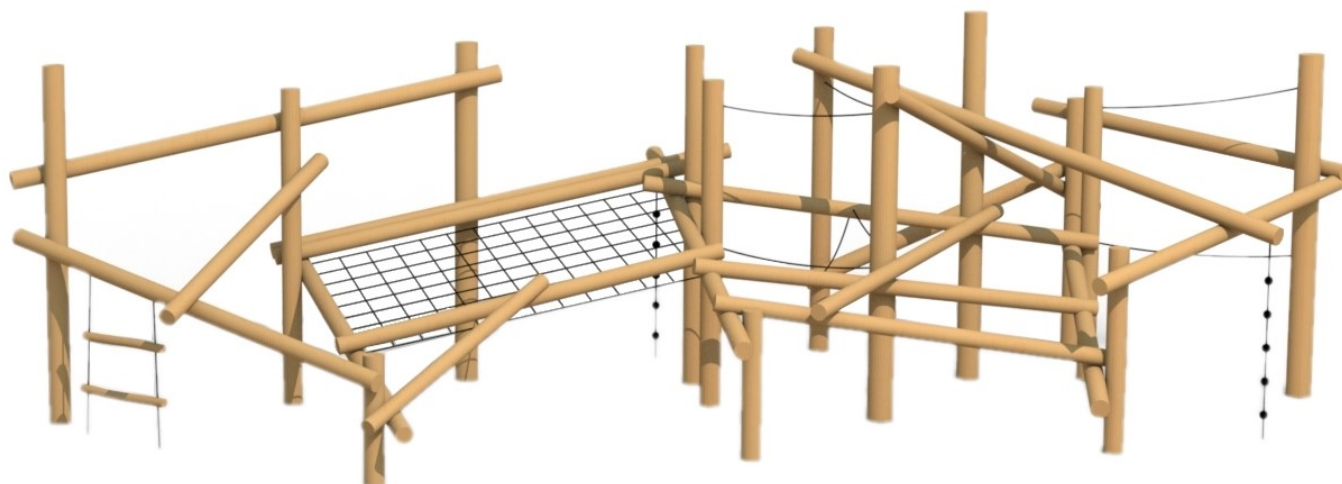


Arène d'escalade XL
Bois / cordages
Conforme NF EN 1176
Référence : G431V1
Tranche d'âge conseillée : 6 à 12 ans
Capacité d'accueil : 15 enfants



Hauteur de chute = 3 m

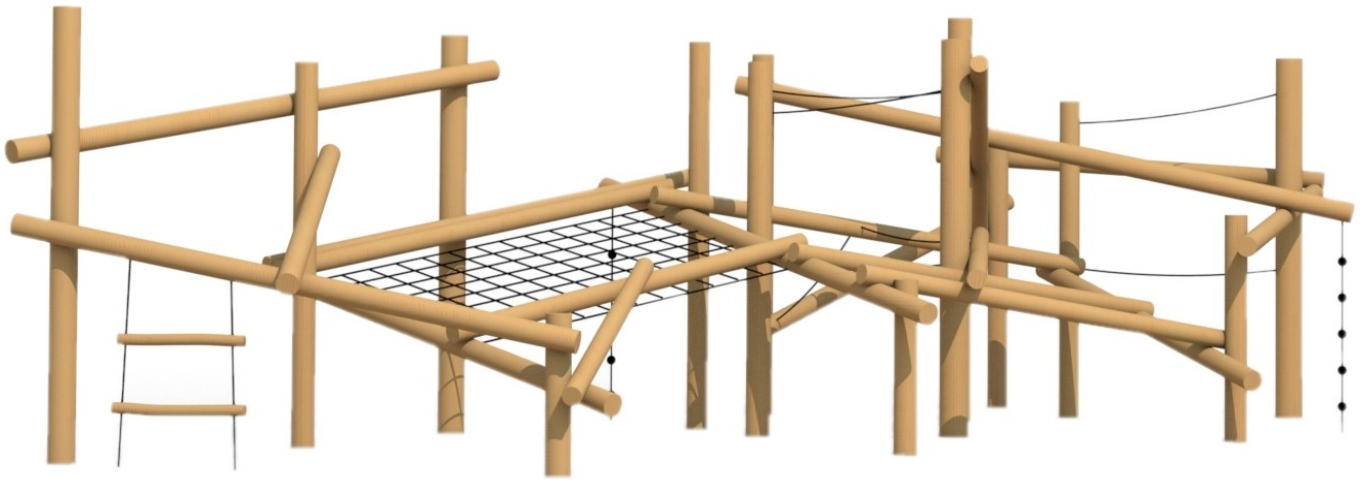
Dimensions totales :

Longueur 12 130 mm (12,13 m)
Largeur 5 570 mm (5,57 m)
Hauteur totale 3 000 mm (3 m)

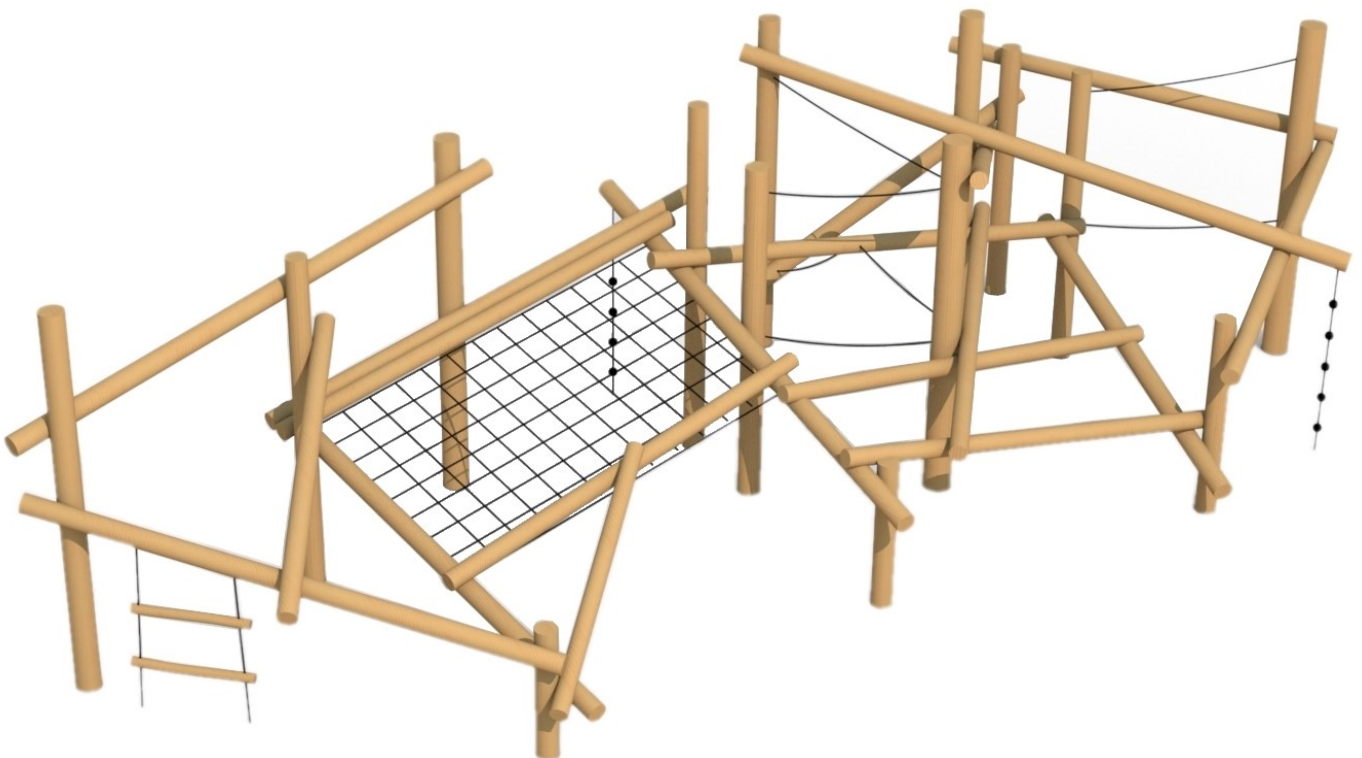
Composition

1 enchevêtrement de poutres avec :
poutres d'équilibre
poutres d'escalade
cordes funambule
filet de cordes
cordes à nœuds
échelle de rondin
mains courantes en cordes





Traverser en équilibre, passer dessus, passer dessous, escalader, grimper et parfois même se reposer, telles sont les fonctions de cet équipement alliant dextérité et sens de l'équilibre

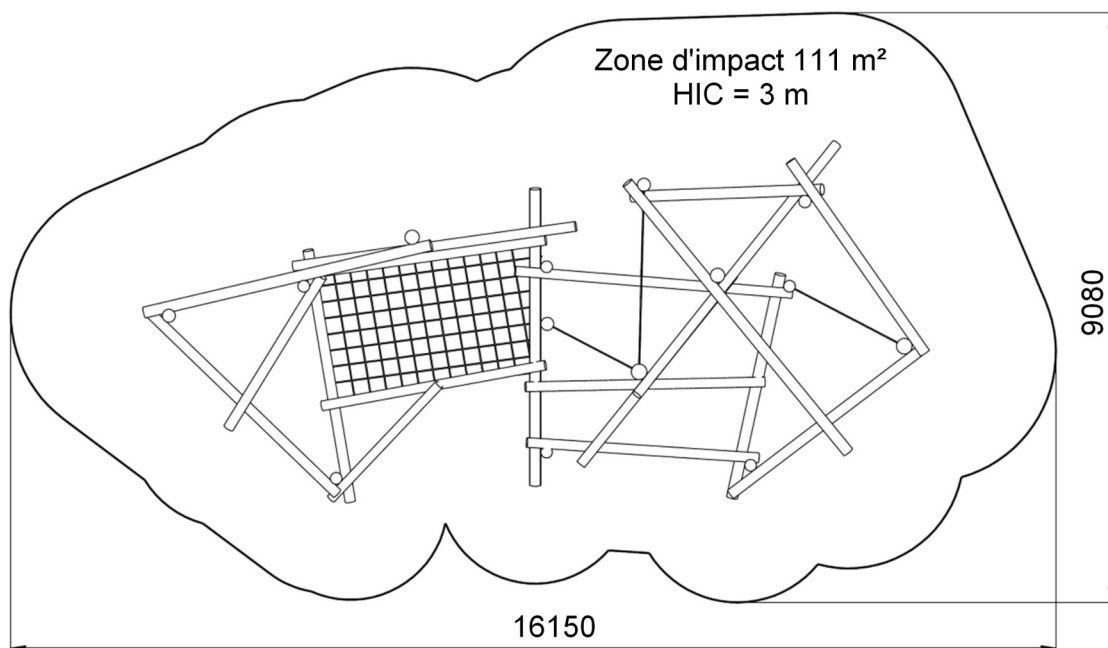
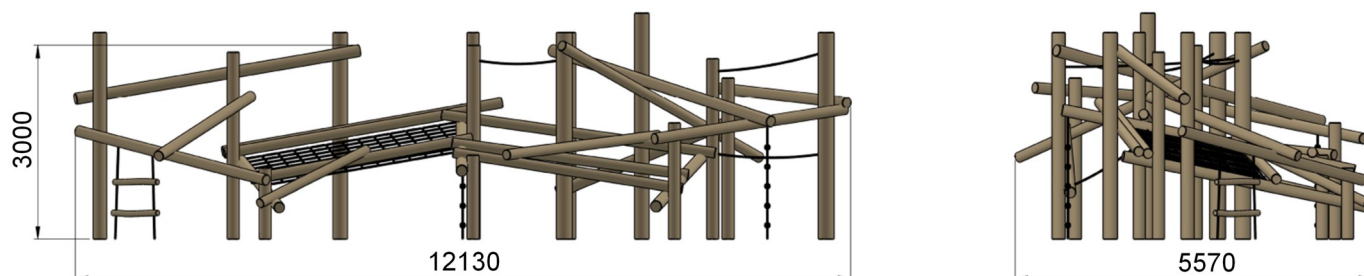


Zone d'impact : 16 150 x 9 080 mm
 Scellement du jeu : direct

Surface : 111 m² (mini)
 Béton nécessaire :

Caractéristiques de l'équipement :

- Structure en bois robinier (écorcé, poncé et sans aubier) de diamètre compris entre 12 et 19 cm
- Cordages Ø 16 mm armés d'acier (6 torons), revêtement en polypropylène avec fixations alu et/ou inox



**FABRIQUÉ
 EN FRANCE**



Le Robinier contient du tanin qui le protège. Les remontées de tanin qui peuvent se révéler en surface au contact de l'eau peuvent tâcher les surfaces amortissantes synthétiques type sol coulé en place

Les coloris de ce document ne sont pas contractuels et les dimensions sont données en mm

Compte-tenu des propriétés et caractéristiques des pièces de nos équipements, il se peut qu'il y ait de légères tolérances dimensionnelles par rapport à ce qui est indiqué dans nos documents commerciaux.

Tous les matériaux que nous utilisons dans la fabrication de nos jeux sont de premières qualités afin de garantir la satisfaction de nos clients ainsi que la sécurité des utilisateurs de nos équipements.

Notre fabrication est entièrement Française et exclusivement faite à Saint Germain Laprade dans notre usine de fabrication avec du personnel réglementé et qualifié.

Propriétés des principaux matériaux utilisés : Résistance aux UV, à la corrosion, aux chocs et aux rayures, faciles d'entretien et sans aspérités pour les panneaux stratifié et polyéthylène. Nos éléments bois sont protégés de par leur traitement CI.4 en autoclave afin d'assurer leur durabilité et de les protéger face aux nombreuses agressions extérieures. Nos éléments acier sont protégés de par leur traitement anticorrosion avant le passage en peinture afin d'assurer leur durabilité et de les protéger face aux nombreuses agressions extérieures.

Les matériaux utilisés sont 100% respectueux de l'environnement et garantissent la robustesse et la longévité de nos équipements.

Dans un souci de qualité et de satisfaction de ses clients, GPE se réserve le droit d'apporter des modifications sur le jeu afin d'en améliorer la fonction ludique et esthétique et ceci sans préavis de notre part.

MAJ 01.2024