

Panneau ludique arbre

Bois robinier / stratifié HPL

Référence : PL012

Tranche d'âge conseillée : à partir de 3 ans
Capacité d'accueil : 2




Dimensions totales

Longueur 1 000 mm (1 m)

Largeur 120 mm (0,12 m)

Hauteur totale 1 450 mm (1,45 m)



But du jeu : remonter les cônes de l'arbre jusqu'au bout des branches

Les cônes couissent dans les rainures et doivent passer sous le feuillage vert à plusieurs reprises afin de prendre leurs places à chaque extrémité des branches. Les cônes devront être orientés dans le bon sens pour passer entre les entretoises qui maintiennent ce feuillage vert.

Panneau ludique qui nécessite réflexion et coordination




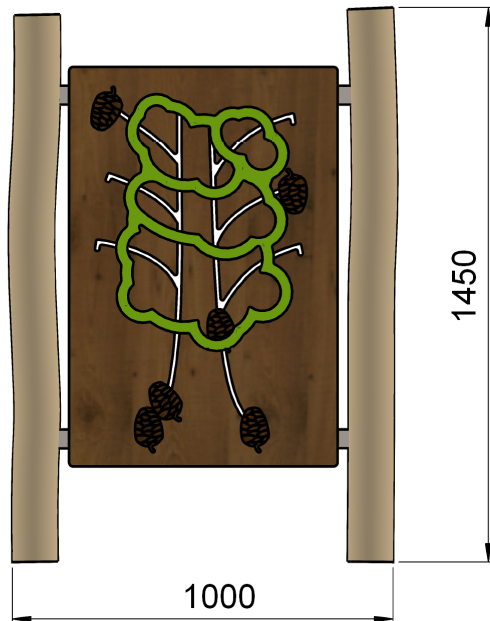
Pour des raisons de sécurité, une distance de 1,5 m doit être respectée tout autour de l'équipement ludique

Scellement du jeu : direct

Béton nécessaire :

Caractéristiques de l'équipement

- Poteau en bois robinier (écorcé, poncé et sans aubier) de diamètre compris entre 10 et 16 cm
- Panneau ludique et accessoires en stratifié compact HPL



FABRIQUÉ
EN FRANCE



Le Robinier contient du tanin qui le protège. Les remontées de tanin qui peuvent se révéler en surface au contact de l'eau peuvent tâcher les surfaces amortissantes synthétiques type sol coulé en place

Les coloris de ce document ne sont pas contractuels et les dimensions sont données en mm

Compte-tenu des propriétés et caractéristiques des pièces de nos équipements, il se peut qu'il y ait de légères tolérances dimensionnelles par rapport à ce qui est indiqué dans nos documents commerciaux.

Tous les matériaux que nous utilisons dans la fabrication de nos jeux sont de premières qualités afin de garantir la satisfaction de nos clients ainsi que la sécurité des utilisateurs de nos équipements.

Notre fabrication est entièrement Française et exclusivement faite à Saint Germain Laprade dans notre usine de fabrication avec du personnel réglementé et qualifié.

Propriétés des principaux matériaux utilisés : Résistance aux UV, à la corrosion, aux chocs et aux rayures, faciles d'entretien et sans aspérités pour les panneaux stratifié et polyéthylène. Nos éléments bois sont protégés de par leur traitement CI.4 en autoclave afin d'assurer leur durabilité et de les protéger face aux nombreuses agressions extérieures. Nos éléments acier sont protégés de par leur traitement anticorrosion avant le passage en peinture afin d'assurer leur durabilité et de les protéger face aux nombreuses agressions extérieures.

Les matériaux utilisés sont 100% respectueux de l'environnement et garantissent la robustesse et la longévité de nos équipements.

Dans un souci de qualité et de satisfaction de ses clients, GPE se réserve le droit d'apporter des modifications sur le jeu afin d'en améliorer la fonction ludique et esthétique et ceci sans préavis de notre part.

MAJ 09.2024